



# 雨天行車風險多

## 安全小撇步1

### 加大安全距離

雨天需較長的煞車距離，應大於安全距離



安全距離如何計算：

小型車速度除以2  
或2秒鐘的時距

## 安全小撇步2

### 放慢速度，避免超車

汽機車都應減速行駛且不超車，  
避免失控打滑



不能靠太近



安全距離



下雨時  
慢慢開





# 汽機車雨天行車安全



機車遇到標線要  
減速慢行



開大燈必要時開霧燈  
增加被看見的機率

# 遇到「水漂效應」別慌張 熊平安教你保平安

水漂效應  
危險



① 立即放開油門，勿急踩煞車



② 緊握方向盤，保持車輛向正前方行駛



③ 讓車輛自然減速至恢復控制

**減速**

遇水漂時，任何操作（轉方向盤或踩煞車）都無法有效控制車輛

## 熊平安小知識：水漂效應

車速過高導致胎面與路面積水來不及順著胎紋排開，就會發生水漂，請留意車速及胎紋深度。遇水漂別慌張，上面三步驟來自保。





# 汽車駕駛請注意 雨天行車，保持視線清晰很重要



除霧器



冷氣

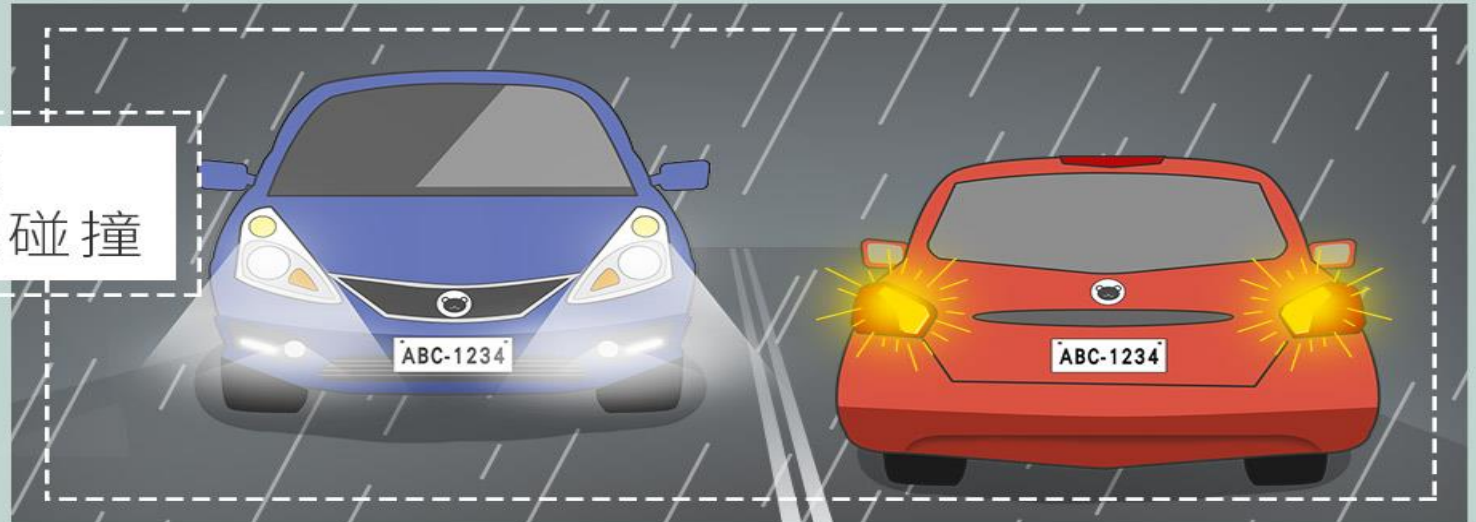


除水劑



可開**冷氣**、**除霧器**及噴**除水劑**  
以維持**照後鏡**與**車窗**的良好視野

**利用燈光**讓其他車輛  
知道自己位置，避免碰撞



# 雨天行車機車騎士這樣做 可保持視線清晰

安全帽面罩上使用防雨霧噴劑

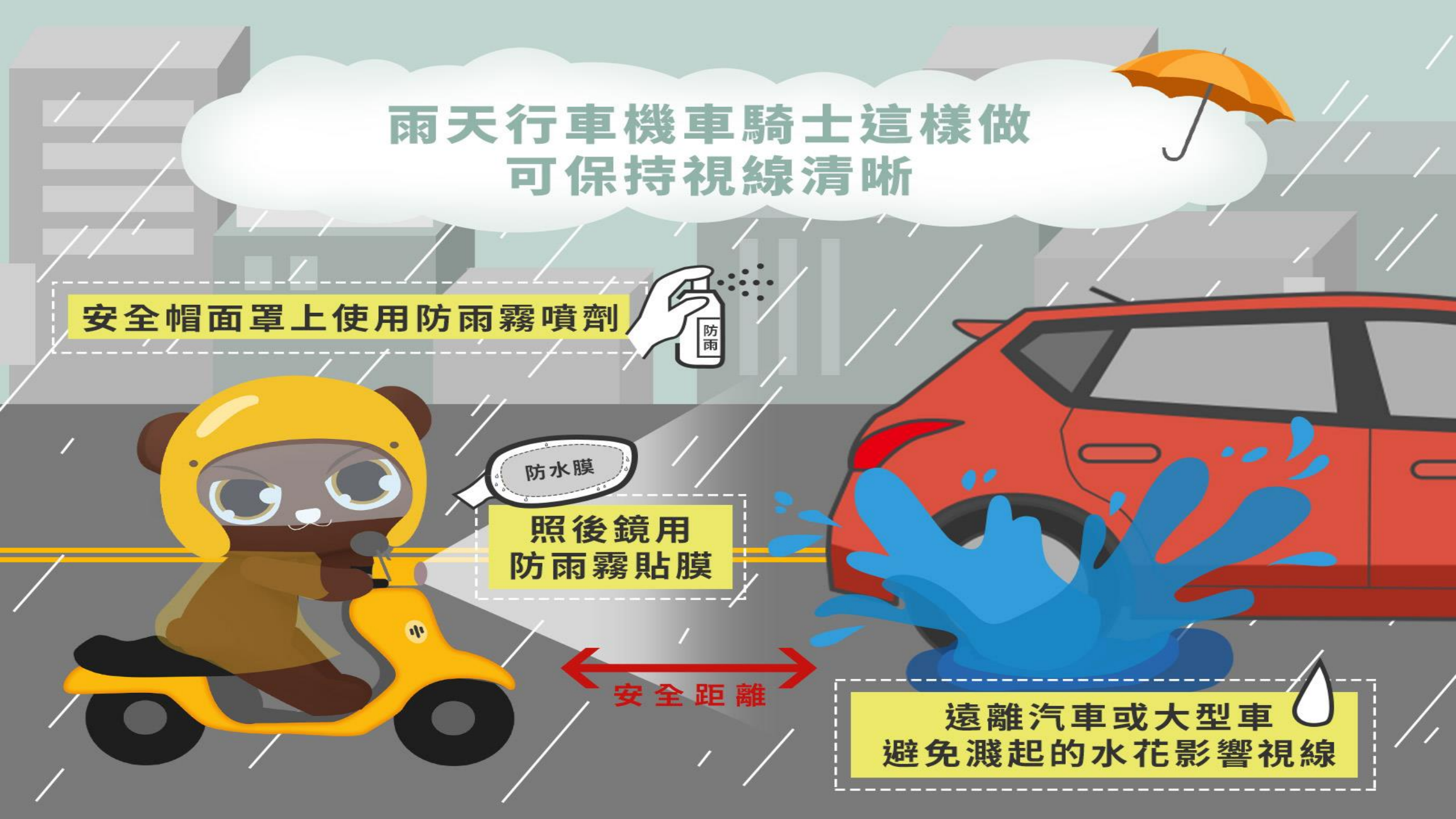


防水膜

照後鏡用  
防雨霧貼膜

安全距離

遠離汽車或大型車  
避免濺起的水花影響視線




行人易受**雨具遮蔽**及**雨聲干擾**  
而疏忽車輛

# 雨天行車遇到行人 請注意...

下雨天  
慢慢開車

減速慢行，避免濺起水花  
影響他車及行人



汽機車通過路口時慎防行人衝出



汽機車慎防行人違規走在車道上

# 雨天開車三招檢查，做好準備再上路

## 檢查1



胎紋深度

## 檢查2



檢查胎壓  
是否正常

## 檢查3




檢查雨刷  
是否正常運作

小叮嚀

胎紋深度影響胎面排水，雨天行車  
影響尤其大，汽機車不可輕忽



# 以下情形應就近靠路邊停車，不宜再行駛




雨勢過大，使用雨刷也無法看清前方路況



路面積水達排氣管下緣高度



機車遇到大雷雨時



前方路況或標線難以辨識

