

# 當你發生車禍時 車能動，人沒事

就是俗稱的A3車禍



f NPA 署長室

# 警察到場前,你有兩個選擇:

當事人拍照後  
儘快移置車輛

再打110


先打110

會請當事人自行  
拍照後儘快  
移置車輛



共通點

## 自行拍照及儘快移置車輛


 安全大前提 ~ 記得先在事故後方適當距離擺設故障標誌

# A3車禍現場 拍照、錄影五原則


## 一 放置故障標誌



## 二 拍攝全景(含標線)



## 三 拍攝碰撞點、車損部位



## 四 儘速將車移置安全地點(如路邊)



## 五 拍攝及移車全程注意**安全**

# 為何要儘快移置車輛呢？



**A:**

- (1) 避免自己或他人發生二次車禍造成嚴重傷亡**
- (2) 造成交通阻塞影響警察到場速度、增加等候時間**

Q:

當事人拍攝照片是否  
具有證據能力？

A:

**當然！**



**(1) 當事人提供的照片是警方初判表的重要參考證據**

**(2) 當事人對於肇事原因如有疑議，申請鑑定時，警方會將當事人拍攝之照片提供給車輛行車事故鑑定委員會作為**重要參考跡證**。**